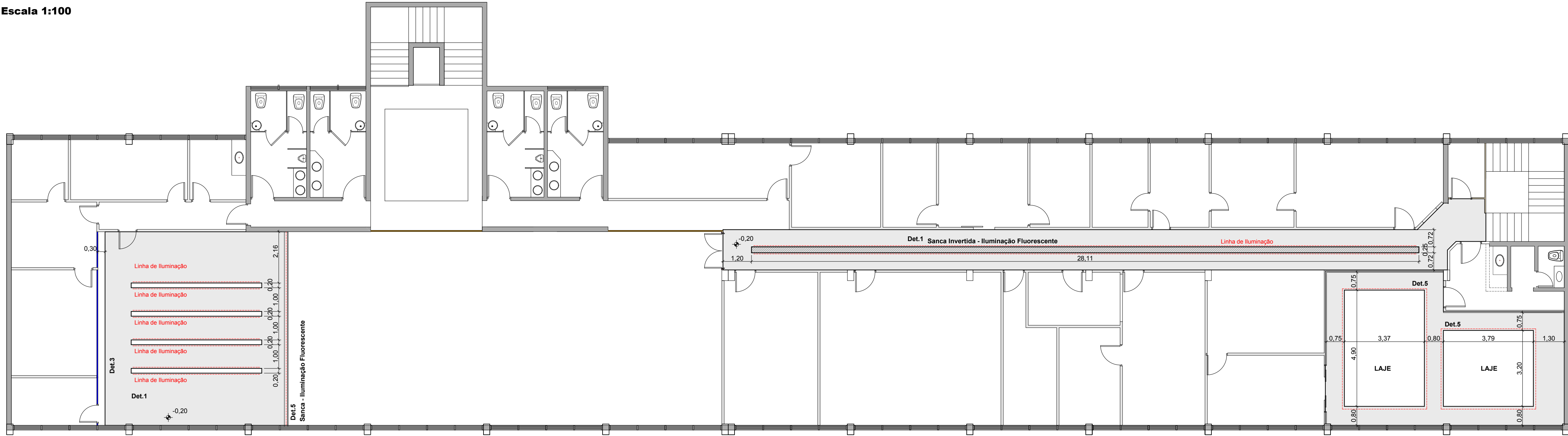
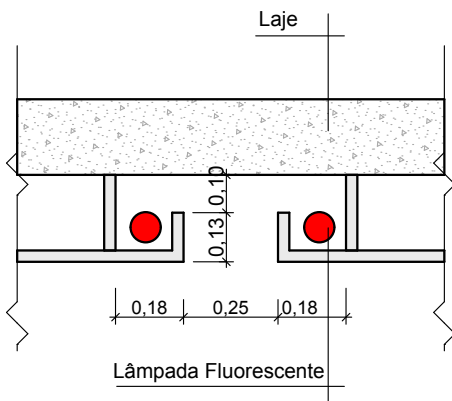


FORRO DE GESSO - PAVIMENTO TÉRREO
Escala 1:100



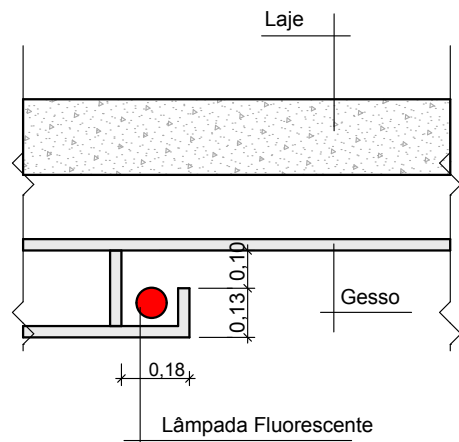
FORRO DE GESSO - PAVIMENTO SUPERIOR
Escala 1:100

DET 1. SANCA INVERTIDA

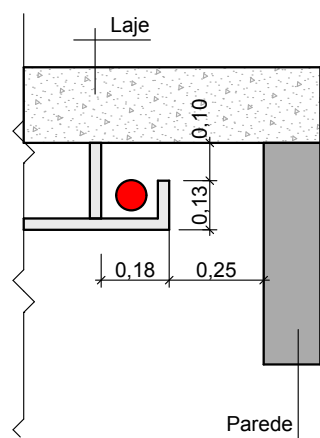


Escala 1:20

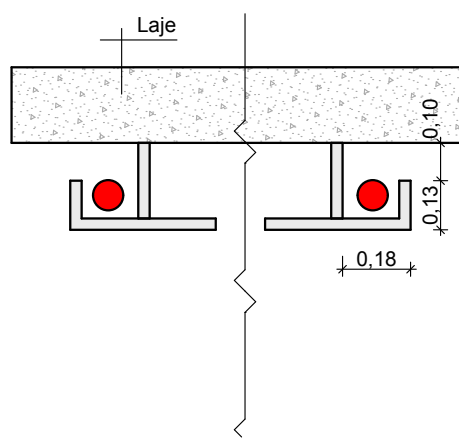
DET 2. SANCA



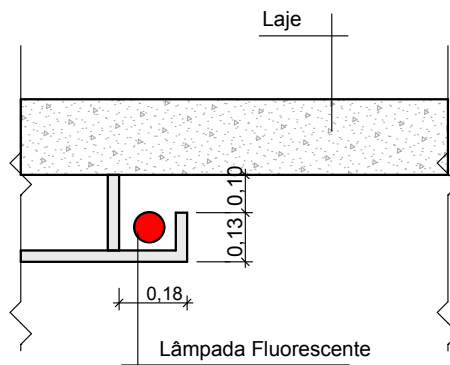
DET 3. SANCA



DET 4. SANCA



DET 5. SANCA



LEGENDA		Forro de gesso rebaixado
		Lâmpadas fluorescentes ligadas em série.
		Sanca Invertida
		Forro de gesso comum (sem detalhes)

PROJETO DE REFORMA E ADEQUAÇÃO DA CÂMARA DOS VEREADORES DE JATAÍ

PROJETO EXECUTIVO

ESCALA: INDICADA

ARQUIVO: 081C

CLIENTE: CÂMARA MUNICIPAL DE JATAÍ

ARQUITETA: RAQUEL CARVALHO SOUZA CAVALARI

RAQUEL CARVALHO
ARQUITETURA



Raquel Carvalho Souza Cavaleri
Arquiteta e Urbanista - CREA 102929-4

Rua Mineiros, 6117 - Setor Santa Maria - Jataí - GO - Celular: (64) 9917-5955

FOLHA
E-05

DETALHAMENTO
FORRO DE GESSO

862,19 m² (Térreo) 862,19 m² (Superior)